

宮城県総合運動公園

# グランディ・21

GRANDE・21



快適な施設と自然環境が調和したスポーツ・レクリエーションの拠点

# すべての人にスポーツの楽しさと感動を

宮城県総合運動公園「グランディ・21」は、21世紀に向けたスポーツ・レクリエーションの拠点を目指し県の主要プロジェクトの一環として、利府町に建設されました。「県民の森」に隣接した広大な土地に、国際大会からアマチュアスポーツまで、あらゆるスポーツ大会が開催できる競技施設と、誰もが楽しめるレクリエーション施設を整備しています。森林、川、池などの自然の要素をふんだんに取り入れ、子供からお年寄りまで広く楽しめる自然と調和したスポーツ環境を創出しています。



## キューアンドエースタジアムみやぎ ① (宮城スタジアム)

観客席2/3を覆う大屋根は、伊達政宗公の兜飾りの三日月をデザイン化したもの。  
トラックは、1周400メートル、9レーンの陸上競技場、フィールドは、サッカー・ラグビー・アメリカンフットボールといった大規模競技を行うことも可能。

## セキスイハイムスーパーアリーナ ④ (総合体育館)

外観は2枚の葉をもたれかけさせた形状で、柔らかくスムーズなフォルムを表現。室内競技の国際大会やコンサート・各種イベント等幅広い使用目的にも対応。

## 補助競技場 ②

トラックは、1周400メートル、8レーンの陸上競技場。器具や放送室も完備。

## セントラルスポーツ宮城G21プール ⑤ (総合プール)

屋内の温水プールで、50m・25m・飛込の3つのプールを備えた総合プール。水深を0m～3m(一部2m)まで調整可能な可動床を採用。

## 合宿所 ⑦

部屋数36室(収容定員196名)、冷暖房完備、研修室(洋室・和室)、コンディショニングルーム、浴室、ランドリー、食堂等の充実施設。

## 投てき場 ③

円盤投げ・ハンマー投げ・やり投げ・砲丸投げといった競技を行うことが可能。

## テニスコート ⑥

コート数は16面(一部休止中)。照明施設も完備で、夜でも快適にプレーが可能。

## 総合案内・受付 ⑧

各施設の事なら何でも、お気軽にお問合せください。



# キューアンドエー スタジアムみやぎ

(宮城スタジアム)

## キューアンドエースタジアムみやぎ

第1種公認陸上競技場(兼用競技場)  
400mトラック×9レーン(全天候舗装)  
芝面 71m×107m(7597㎡)  
芝 寒地型洋芝

収容人員 49,000人(東北最大規模)

## 補助競技場

第3種公認陸上競技場(兼用競技場)  
400mトラック×8レーン(全天候舗装)  
芝面 67m×100m(6700㎡)  
芝 高麗芝

## 投てき場

公認投てき場  
助走部全天候舗装  
芝面 74m×140m(10,360㎡)  
芝 高麗芝



補助  
競技場

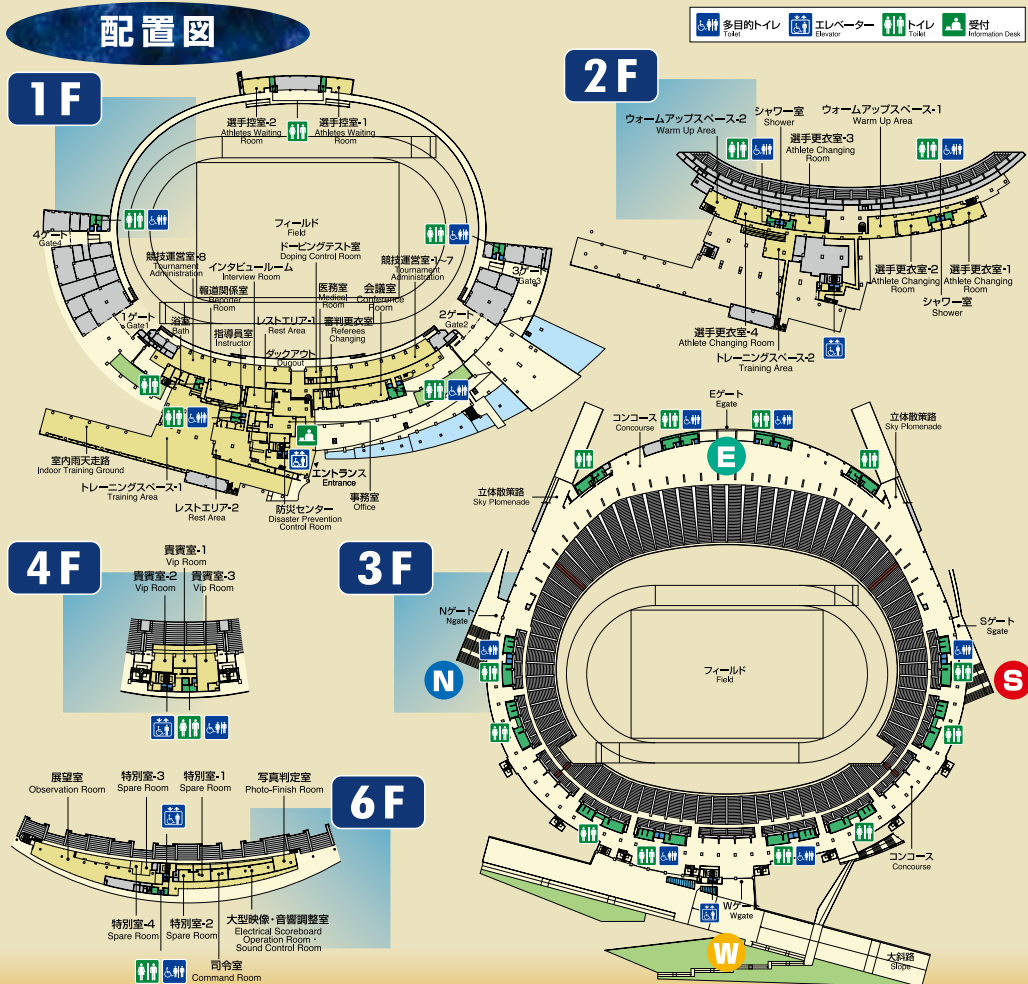


投てき場

## キューアンドエースタジアムみやぎ各諸室の定員

施設名	面積	収容人員
競技運営室1	約68m <sup>2</sup>	約33名
競技運営室2	約68m <sup>2</sup>	約33名
競技運営室3	約68m <sup>2</sup>	約33名
競技運営室4	約68m <sup>2</sup>	—
競技運営室5	約68m <sup>2</sup>	約36名
競技運営室6	約68m <sup>2</sup>	約36名
競技運営室7	約68m <sup>2</sup>	約36名
会議室1	約64m <sup>2</sup>	約30名
会議室2	約64m <sup>2</sup>	約30名
会議室3	約64m <sup>2</sup>	約30名
インタビュールーム	約140m <sup>2</sup>	約100名
報道関係室1	約100m <sup>2</sup>	約36名
報道関係室2	約90m <sup>2</sup>	約30名

## 配置図



キューアンドエー  
スタジアムみやぎ  
HPはこちら➡



# セキスイハイムスーパーアリーナ

(総合体育館)

セキスイハイム  
スーパーアリーナ  
HPはこちら→



## メインアリーナ

フロア面積／3,740m<sup>2</sup>

- ・バスケットボール 4面
- ・バレーボール 6面
- 観客席
- ・固定席／4,919席
- ・貴賓席／44席
- ・車イス席／24席
- ・可動席／2,052席

## メインアリーナ



## サブアリーナ

フロア面積／843m<sup>2</sup>

- ・バスケットボール 1面
- ・バレーボール 2面
- 観客席
- ・固定席／474席

## 可動席 (壁面収納式)



## セキスイハイムスーパーアリーナ各諸室の定員

施設名	面積	収容人員
視聴覚室	約175m <sup>2</sup>	102名
第1会議室	約70m <sup>2</sup>	36名
第2会議室	約66m <sup>2</sup>	48名
第3会議室	約28m <sup>2</sup>	8名
第4会議室	約57m <sup>2</sup>	20名
第5会議室	約14m <sup>2</sup>	8名
第6会議室	約35m <sup>2</sup>	20名
ロッカールーム1	約57m <sup>2</sup>	約20名
ロッカールーム2	約57m <sup>2</sup>	約20名
控室1	約25m <sup>2</sup>	12名
控室2	約30m <sup>2</sup>	12名
控室3	約42m <sup>2</sup>	11名
記者室	約45m <sup>2</sup>	22名
特別室	約74m <sup>2</sup>	5名

## サブアリーナ

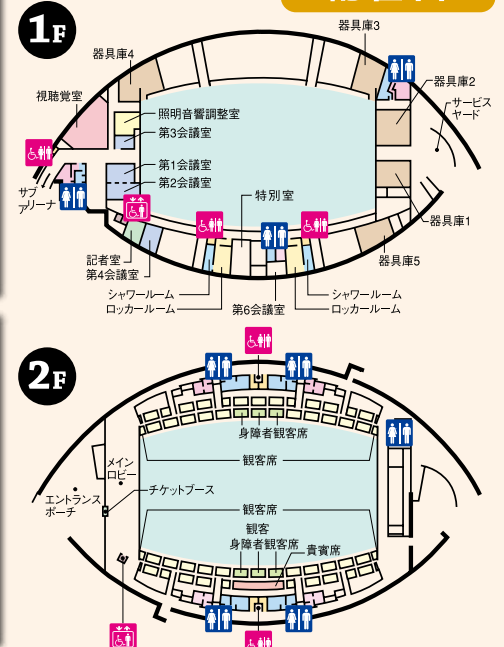


## トレーニングルーム

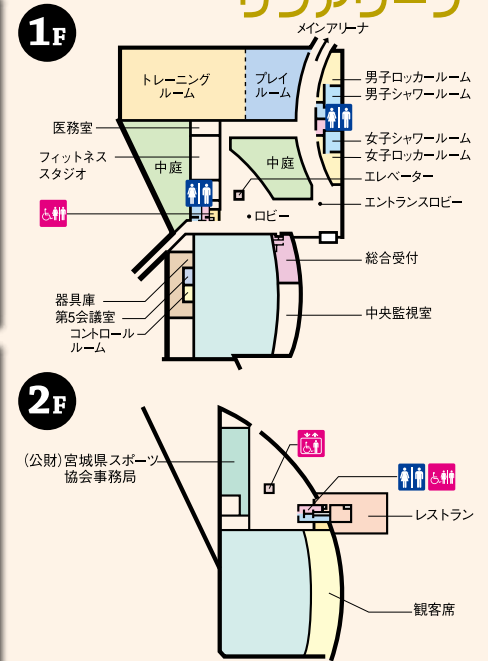


## メインアリーナ

## 配置図



## サブアリーナ



♿ トイレ ♿ 多目的トイレ ♿ エレベーター

※収容人員は通常レイアウトの場合

# セントラルスポーツ宮城G21プール

## (総合プール)

セントラルスポーツ  
宮城G21プール  
HPはこちら→



### 施設概要

延床面積 / 14,699.53m<sup>2</sup>  
構造規模 / 鉄筋コンクリート造  
一部鉄骨造  
地上3階地下1階建

### メインプール

- ・50m×25m
- ・水深0.00～3.00m
- ・日水連50m公認プール (国際)8コース
- ・日水連25m公認プール 8コース×2
- ・競泳、水球、シンクロナイズドスイミング
- ・観客席 / 3,000席 (うち75席は障害者対応席)

### サブプール

- ・25m×18m
- ・水深1.20～1.45m
- ・日水連25m公認プール 8コース
- ・競泳
- ・観客席 / 66席

### 飛込プール

- ・25m×22m
- ・水深4.04～5.10m
- ・日水連飛込公認プール(国際)
- ・飛込台 / 10m台1基・7.5m台1基・5m台1基・3m板2基・1m板2基

メイン  
プール



サブ  
プール



飛込  
プール



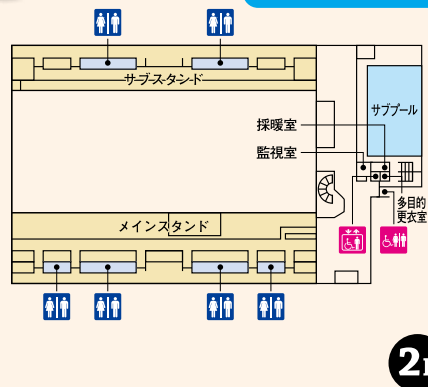
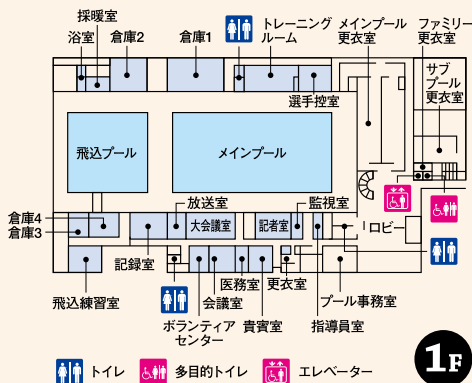
### 特徴

屋内の温水プールで、50m・25m・飛込の三つのプールを備えた総合プールです。その中で50mのメインプールは、長水路8コース(予備2コース計10コース)の国際公認、短水路16コースの日本水泳連盟公認プールになっております。特色として、水深0m～3m(一部2m)まで調整可能な可動床を採用しています。

### セントラルスポーツ宮城G21プール各諸室の定員

施設名	面積	収容人員
会議室1	約42m <sup>2</sup>	約18名
会議室2	約42m <sup>2</sup>	約18名
大会議室	約80m <sup>2</sup>	約60名
記者室	約62m <sup>2</sup>	約24名

### 配置図



トイレ 多目的トイレ エレベーター

# 合宿所 リフレッシュプラザ

合宿所  
リフレッシュプラザ  
HPはこちら→



## 施設概要

建築面積／1,706.91m<sup>2</sup>  
延床面積／3,289.77m<sup>2</sup>  
収容定員／196名

部屋数／36室  
和室／10室  
洋室／16室

(一般10室※うち車イス対応5室)  
指導員室6室

二段ベット室／10室

## 他の施設

研修室

和室／28畳

机／10

座布団／25

洋室／約46.24m<sup>2</sup>

机／9

椅子／18

コンディショニングルーム／約51.87m<sup>2</sup>

食堂／96席

浴室

医務室



3F

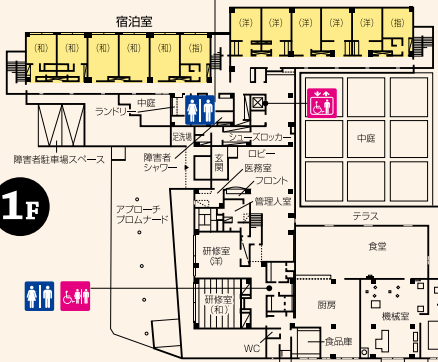
## 配置図



2F



1F



# テニスコート

テニスコート  
HPはこちら→



## 施設概要

コート／全天候型アクリル系ハードコート6面(一部休止中)  
砂入り人工芝コート10面

クラブハウス／男女更衣室、シャワー、トイレ、  
会議室 1室8名程度

**初心者から上級者まで  
楽しくプレー**

個人でも、団体でも  
利用する事が可能です。



# みやぎ生協 めぐみ野サッカー場

(宮城県サッカー場)

みやぎ生協  
めぐみ野サッカー場  
HPはこちら→



## Aグラウンド (天然芝)

### Aグラウンド (天然芝)

面積 12,035m<sup>2</sup>  
メインスタンド 3,300人(車椅子12)  
バックスタンド(芝) 6,700人

### Bグラウンド (天然芝)

面積 12,035m<sup>2</sup>  
メインスタンド 1,600人(車椅子12)  
バックスタンド(芝) 3,900人

### Cグラウンド (ロングパイル人工芝)

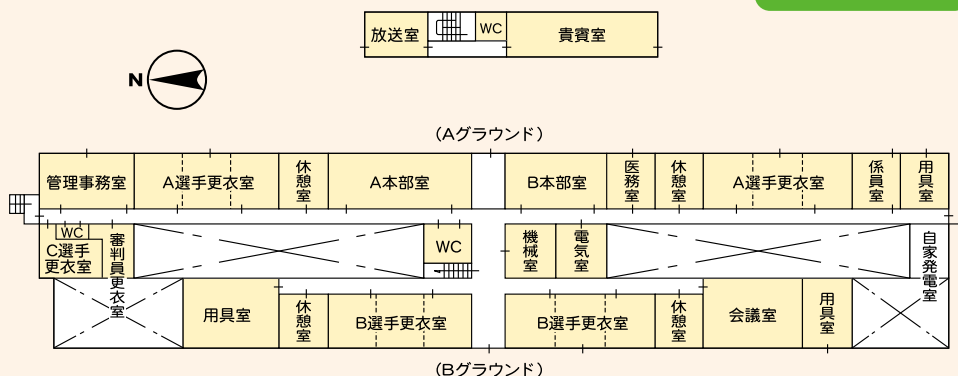
面積 8,793m<sup>2</sup>  
サッカー (105m×68m)・ラグビー  
スタンド、観客席 なし

## Cグラウンド (ロングパイル人工芝)

## Bグラウンド (天然芝)



### 配置図



## 施設利用案内

■利用時間		*屋外施設の利用時間は、季節により変更になります。あらかじめご確認ください。	
キューアンドエースタジアムみやぎ	平日9:00～21:00 個人利用17:00まで	日・祝日は17:00まで	
補助競技場・投てき場	平日9:00～17:00(時季により異なります)		
セキスイハイムスーパーアリーナ テニスコート	平日9:00～21:00		
セントラルスポーツ宮城G21プール	平日10:00～20:00		
合宿所(リフレッシュプラザ)	チェックイン15:00～21:30 チェックアウト 6:00～10:00		
みやぎ生協めぐみ野サッカー場	4月～10月 7:00～18:00 11月～3月 8:00～17:00		

■休館日  
毎週月曜日(祝日の場合は翌日)および年末年始

■駐車場 \*近隣の商業施設への駐車による来場はご遠慮ください。  
一般/5,379台 大型/29台 身障者/77台



詳しい地図で見る→



▲交通アクセスページ

## 交通情報

### ■車をご利用の場合


- 仙台北部道路 しらかし台ICより約5分
- 三陸自動車道 利府中ICより約15分
- 三陸自動車道 利府塩釜ICより約10分
- 東北自動車道 泉ICより約30分
- 東北自動車道 大和ICより約30分
- 国道4号線山崎交差点(免許センター入り口)より約15分

### ■電車・バスをご利用の場合

- JR東北本線 JR仙台駅より約20分(岩切駅経由)JR利府駅下車
- 宮城交通バス JR利府駅バス停よりグランディ・21行き「菅谷台経由」または「青葉台経由」約10分  
総合体育館・プール・テニスコート等をご利用の方は「菅谷台4丁目」バス停下車徒歩2分  
宮城スタジアムをご利用の方は「菅谷台3丁目」バス停下車

### ■コンサート等イベントでご来場の場合

上記の他、仙台駅東口・利府駅などから臨時シャトルバスが出る場合があります。  
詳細については、各イベント主催団体までお問い合わせください。



グランディ・21  
HPはこちら→



宮城県総合運動公園

# グランディ・21

〒981-0122  
宮城県宮城郡利府町菅谷字館 40-1  
TEL.022-356-1122  
FAX.022-356-1123  
E-mail grande21@mspf.jp

[www.mspf.jp/grande21/](http://www.mspf.jp/grande21/)

印刷 東北紙工株式会社 2021.3